



QUALITÄT IST UNSER FORMAT

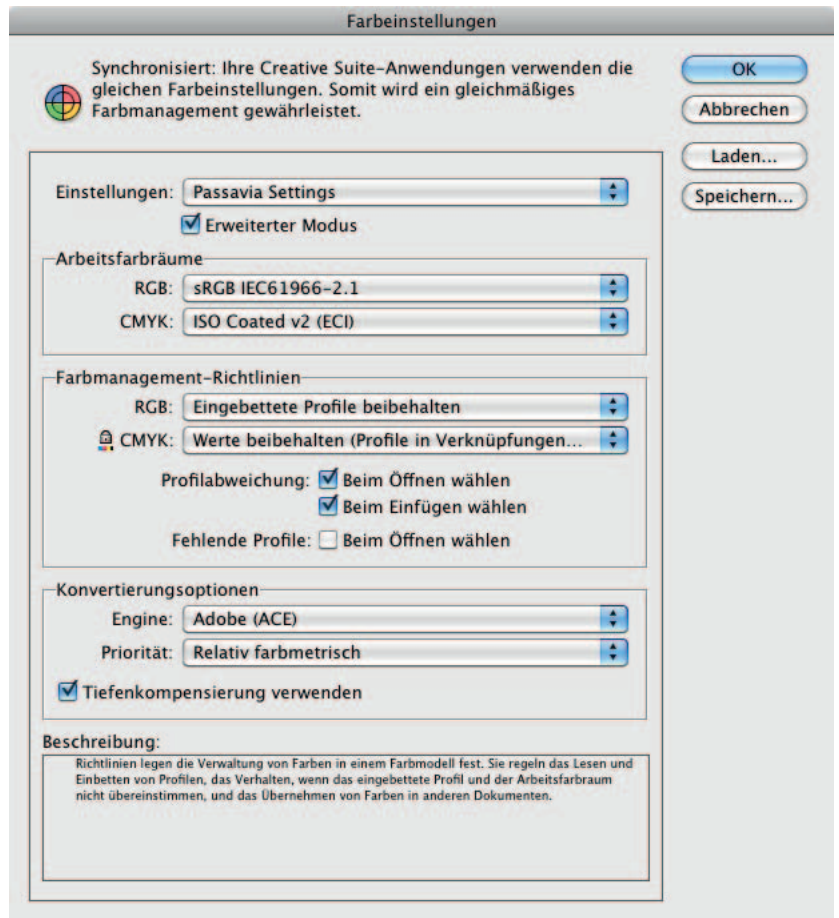
Banderolen | Etiketten | Fachzeitschriften | PR-Zeitschriften
Geschäftsdruck | Werbedruck | Bücher | Broschüren

Anleitung:

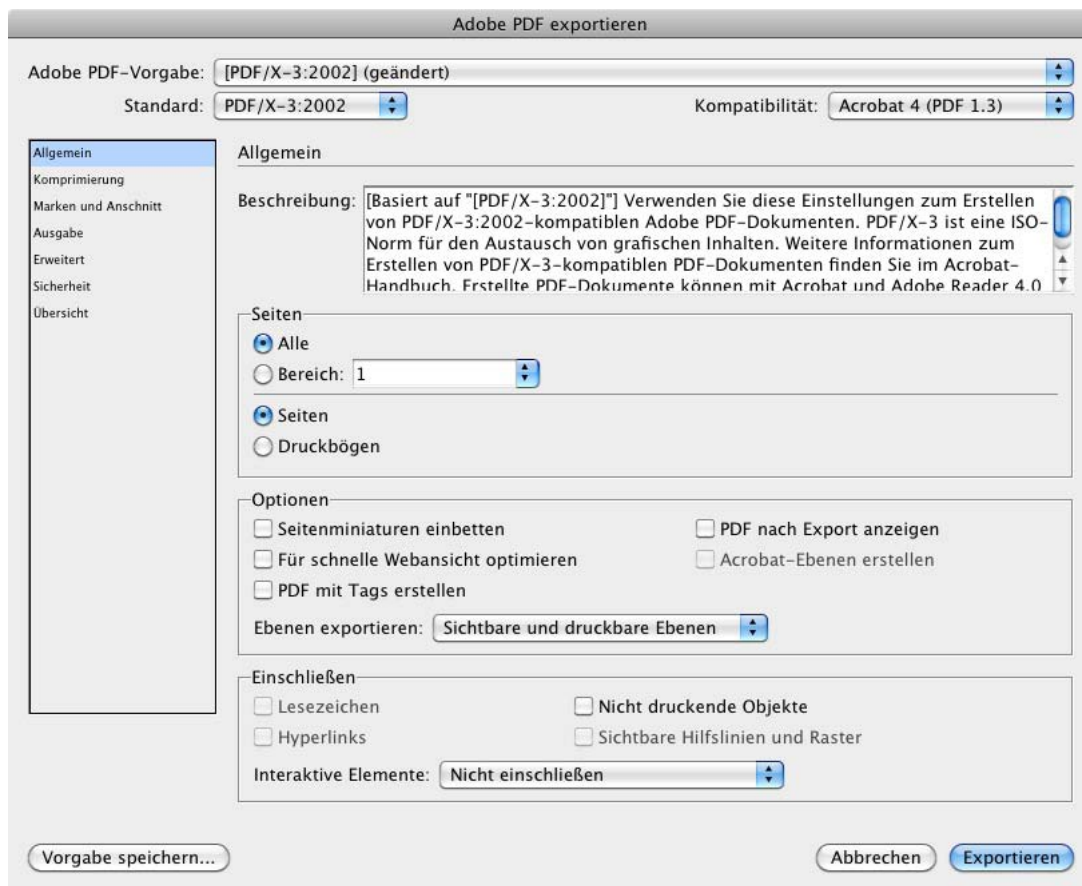
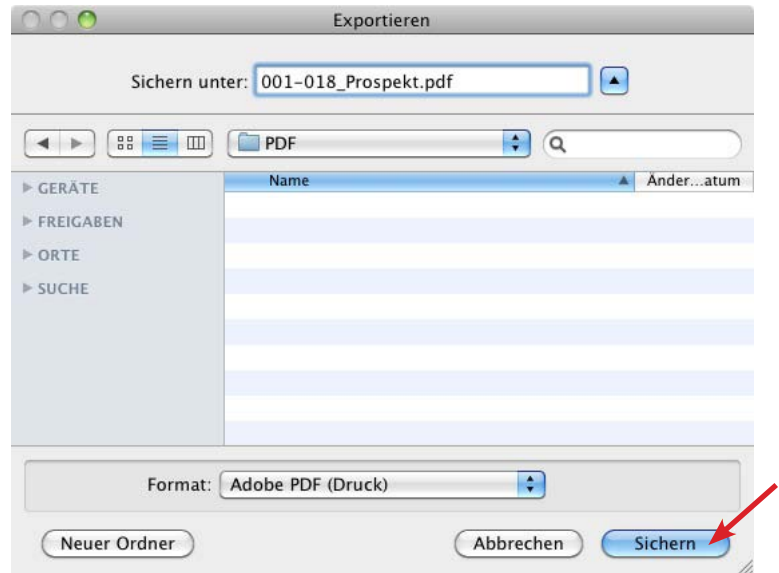
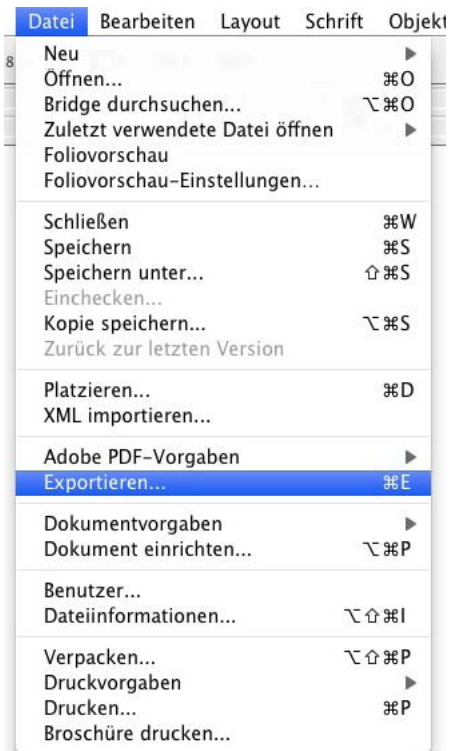
PDF erstellen mit InDesign CS2 – CS6 Mac

Farbmanagement Voreinstellungen

Die Einstellungen für das Farbmanagement sind als Beispiel gedacht. Ihre Einstellungen können abweichen.



Exportieren als PDF



Exportieren als PDF

Adobe PDF exportieren

Adobe PDF-Vorgabe: [PDF/X-3:2002] (geändert)

Standard: PDF/X-3:2002 Kompatibilität: Acrobat 4 (PDF 1.3)

Komprimierung

Farbbilder

Keine Neuberechnung 300 Pixel pro Zoll
 bei Bildern mit mehr als: 450 Pixel pro Zoll

Komprimierung: Automatisch (JPEG) Kachelgröße: 128
 Bildqualität: Maximum

Graustufenbilder

Keine Neuberechnung 300 Pixel pro Zoll
 bei Bildern mit mehr als: 450 Pixel pro Zoll

Komprimierung: Automatisch (JPEG) Kachelgröße: 128
 Bildqualität: Maximum

Einfarbige Bilder

Keine Neuberechnung 1200 Pixel pro Zoll
 bei Bildern mit mehr als: 1800 Pixel pro Zoll

Komprimierung: CCITT Group 4

Text und Strichgrafiken komprimieren Bilddaten auf Rahmen beschneiden

Vorgabe speichern... Abbrechen Exportieren

Adobe PDF exportieren

Adobe PDF-Vorgabe: [PDF/X-3:2002] (geändert)

Standard: PDF/X-3:2002 Kompatibilität: Acrobat 4 (PDF 1.3)

Marken und Anschnitt

Marken

Alle Druckermarken Art: Standard
 Schnittmarken Stärke: 0,25 Pt
 Anschnittmarken Versatz: 2,117 mm
 Passermarken
 Farbkontrollstreifen
 Seiteninformationen

Anschnitt und Infobereich

Anschnittseinstellungen des Dokuments verwenden

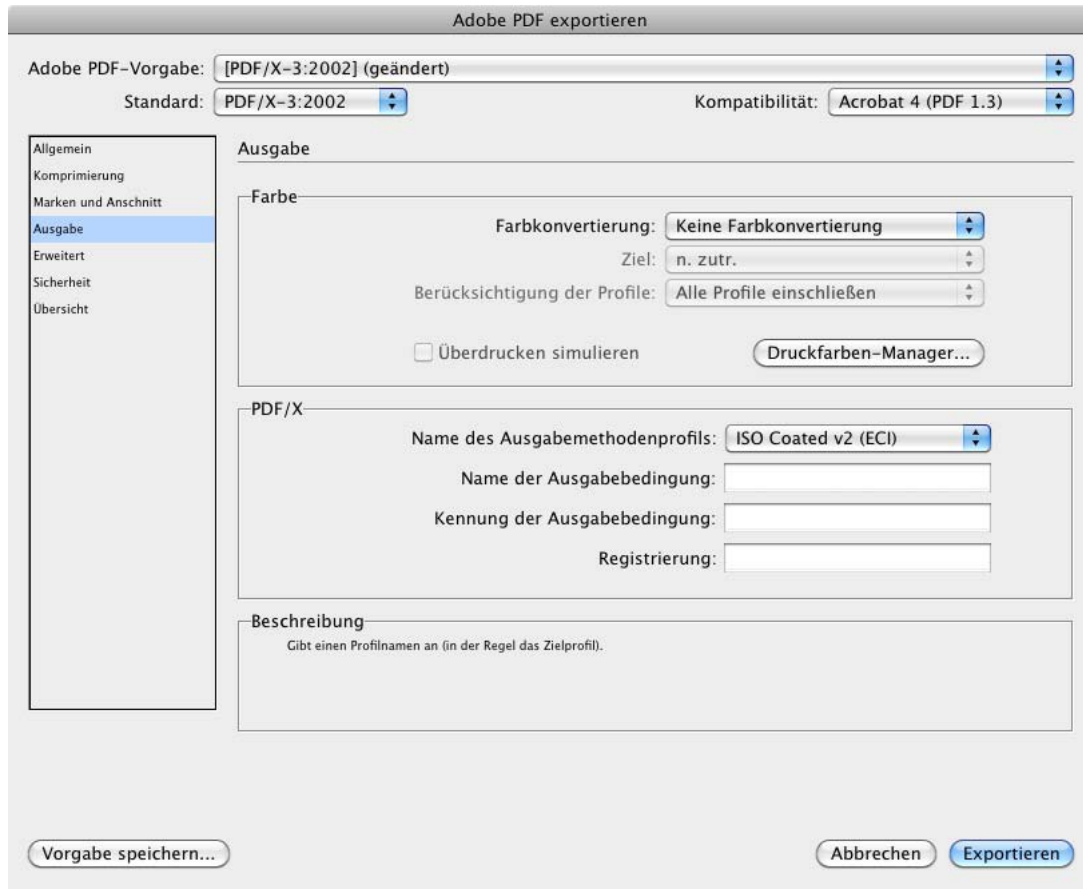
Anschnitt:

Oben: 3 mm Innen: 3 mm
 Unten: 3 mm Außen: 3 mm

Infobereich einschließen

Vorgabe speichern... Abbrechen Exportieren

Exportieren als PDF



Für Farbkonvertierungen bitte beachten:

Haben Sie Elemente **mit Profil** platziert und möchten diese in das CMYK-Zielprofil konvertieren wählen Sie folgende Einstellungen:

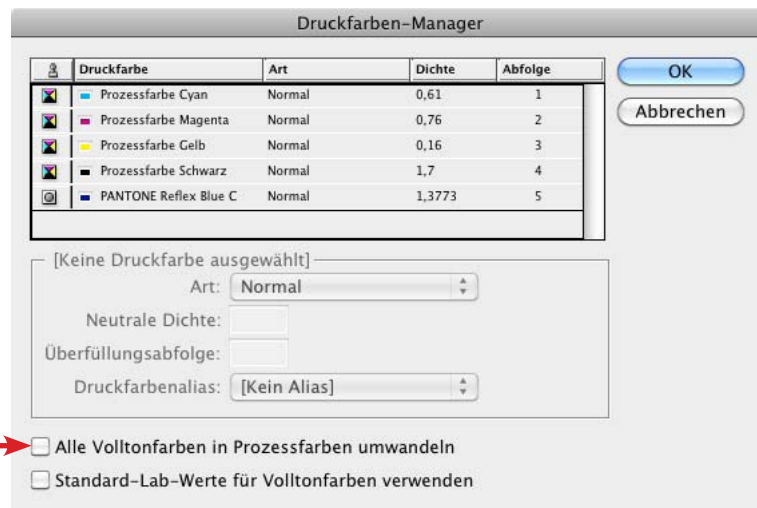


Möchten Sie auch Elemente **ohne Profil** in das CMYK-Zielprofil konvertieren wählen Sie folgende Einstellungen:

(Achtung: hier kann es zu unerwünschten Farbwertänderungen kommen)



Sollen **Sonderfarben** in CMYK umgewandelt werden, aktivieren Sie bitte die entsprechende Einstellung im Druckfarben-Manager:



Exportieren als PDF

